

# 32.9%

من المستجيبين يعتقدون أنهم سيكونون عرضة للعنف في العام القادم



# فقط 5.9%

من المستجيبين انتقلوا من بلدتهم / مدينتهم خلال السنوات الخمس الماضية

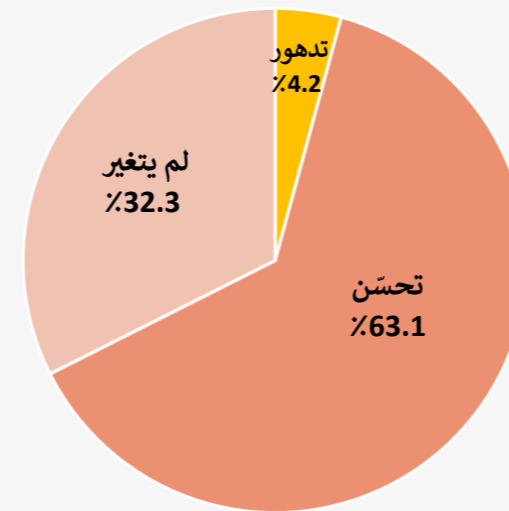


# أكثر من 95%

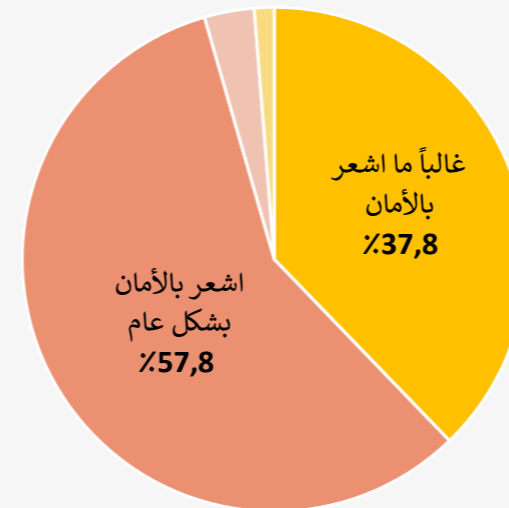
من المستجيبين انتقلوا من بلدتهم / مدينتهم مرة أو مرتين خلال السنوات الخمس الماضية



## كيف تغير وضعك الأمني في السنة الماضية؟



## كيف تقيم وضع الأمان في هذا المجتمع/ المنطقة؟



# PAX

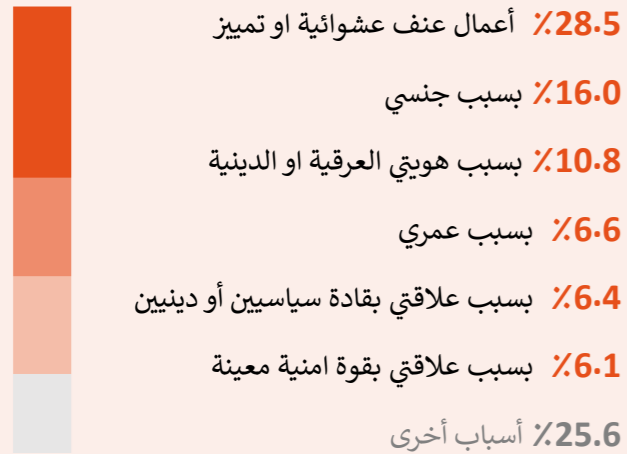
Peace. Are you in?

## مسح الأمان البشري في العراق

### ديالى – فبراير 2024

عبد اللطيف صليبي

## لماذا تتوقع أنك ستكون ضحية عنف في العام القادم؟



# فقط 7.7%

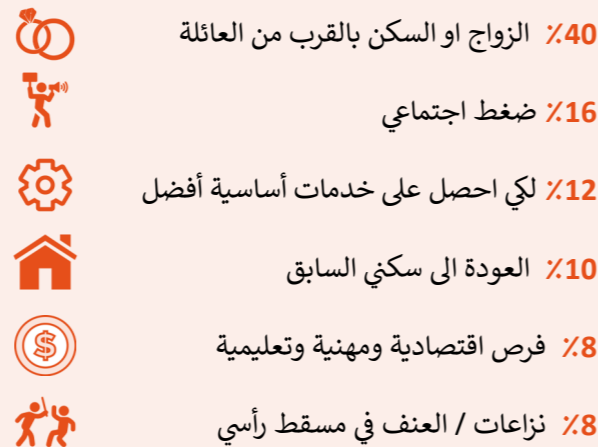
من المستجيبين كانوا ضحية سرقة أو استحواذ على ملك (60 مستجيب)



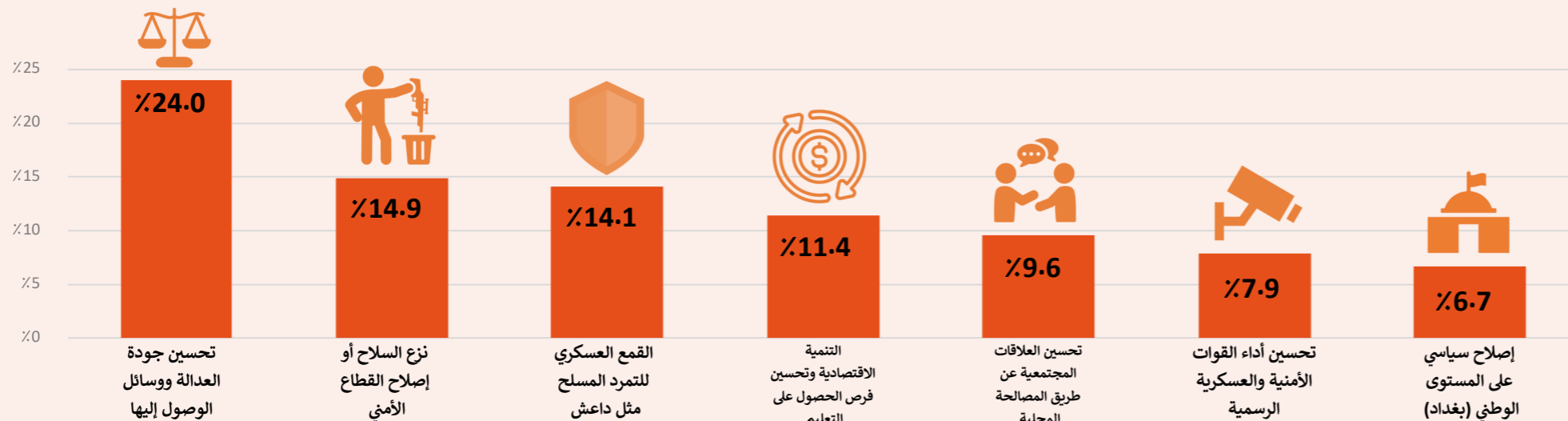
ابلغوا أنهم كانوا ضحية حوادث سرقة أو حيازة ملك منفردة/معزولة. فقط 1.67% من المستجيبين كانوا ضحية سرقة أكثر من مرة خلال السنة

# 93%

## ما هو السبب الرئيسي وراء نقلك؟ [46 مستجيب]



## ما هي التغييرات الرئيسية اللازمة لتحقيق السلام الدائم في العراق؟ [أهم الاختيارات]



## المشاركون (784)

عمر المشاركين	65-46	45-31	30-16
	30%	39%	31%

## جنس المشاركين



## ما هي أعلى شهادة أو مستوى تعليمي حصلت عليه؟

26% مستوى ابتدائي  
26% مستوى ثانوي  
18% شهادة بكالوريوس  
16% تعليم أو تدريب مهني  
11% لم أكمل أي تعليم رسمي  
3% شهادة ماجستير أو أعلى

## ما هي حالتك الاجتماعية؟



## هل تملك عملاً تكسب منه أجراً بالوقت الحالي؟

# نعم 58%

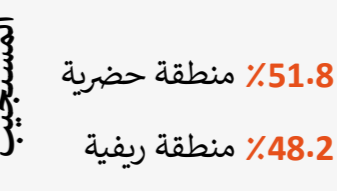
## هويتك الاثنية (القومية)



## في أي قضاء تم إجراء المقابلات؟

38.0% بعقوبة  
14.3% المقدادية  
19.0% الخالص  
11.7% خانقين  
10.0% بلد روز  
2.9% كفري  
4.1% المنصورية

## صفات منطقة المستجيب





من المستجيبين ابلغوا أن  
الابتزاز الإلكتروني أو الجرائم  
الإلكترونية قد ازدادت ضد  
النساء والفتيات في مجتمعهم



66.8%

من المستجيبين ابلغوا أن  
تعاطي المخدرات قد زاد  
في مجتمعهم



66.6%

من المستجيبين ابلغوا  
أن وضعهم الأمني  
تدهور



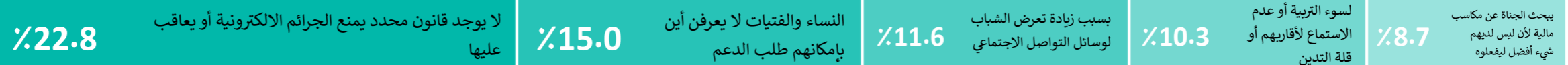
4.2%

مسح الأمن البشري في العراق

ديالى – فبراير ٢٠٢٤

عبد اللطيف صليبي

لماذا تعتقد أن الجرائم الإلكترونية ضد النساء والفتيات  
في مجتمعك قد ازدادت؟



لماذا تعتقد أن تعاطي المخدرات قد ازداد في مجتمعك؟



### ما هو أثر ازدياد سوء وضع الأمان على حياتك اليومية؟



هل هناك مجموعات أو أفراد آخرين  
ضمن مجتمعك يعملون على تحسين  
الوضع الأمني؟



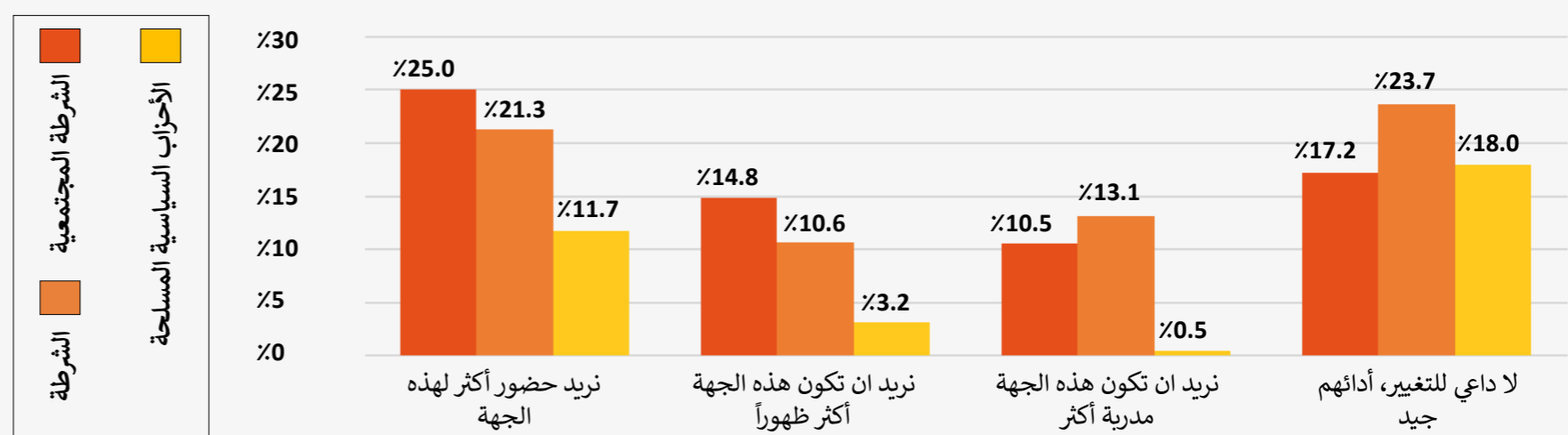
ما هي الجهة الأمنية التي تثق بها  
أكثر للعمل على تحسين الأمن في  
مجتمعك؟




من المستجيبين ابلغوا أنهم يتفقون مع العبارة: "هذه المنطقة  
آمنة من داعش".

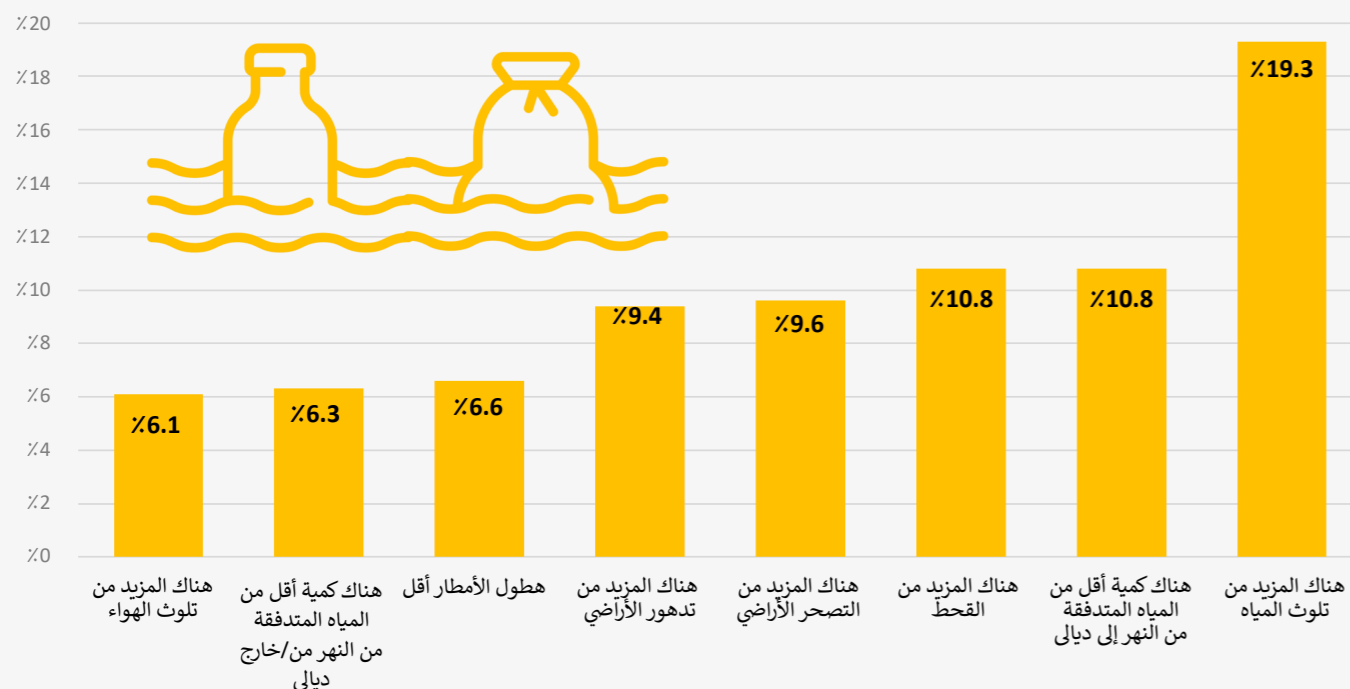
76%

ماذا تعتقد يجب فعله لتحسين أداء هذه الجهة في توفير الامن؟ [أهم الاختيارات]

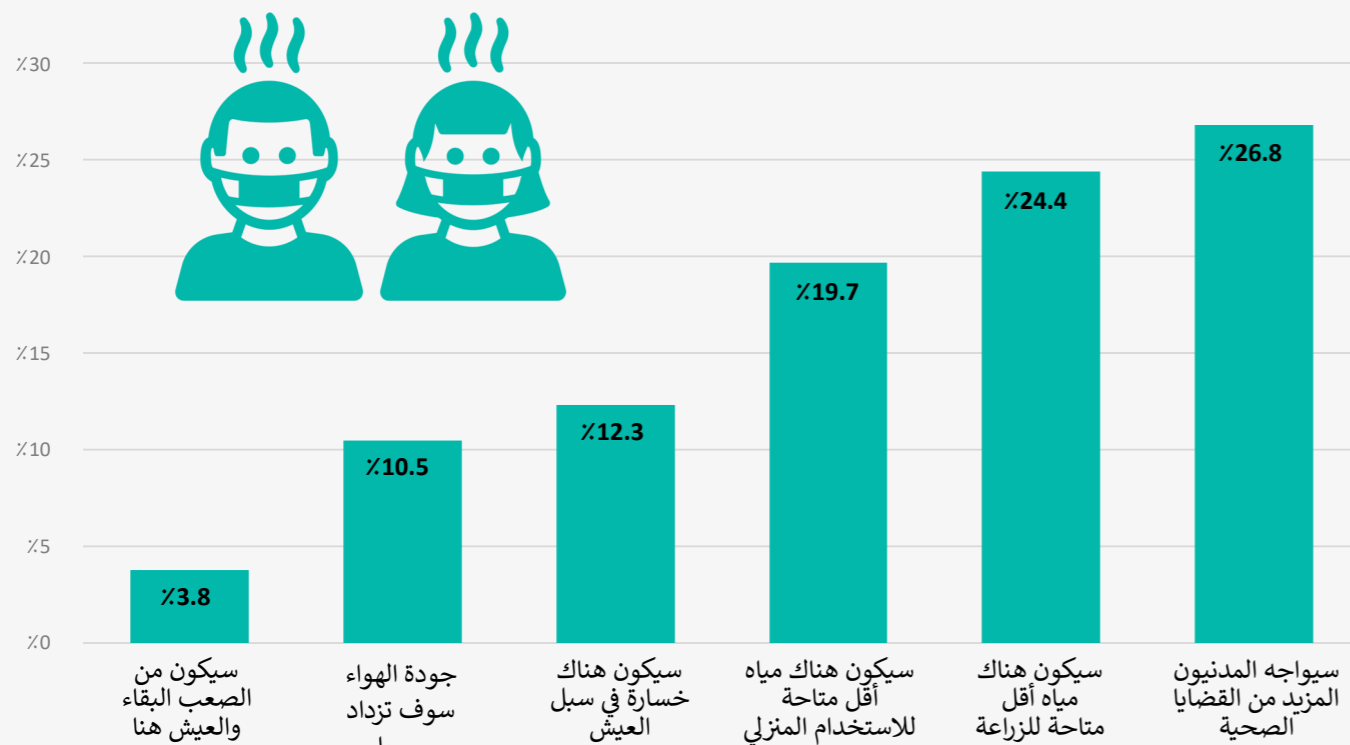




أي من العوامل التالية سببت  
التغيرات البيئية التي ناقشناها  
اليوم في منطقتك؟



كيف سيؤثر التلوث البيئي على منطقتك في الاثني عشر شهرًا القادمة؟



**24.0%**  
التغير المناخي

**22.3%**  
الفساد

**21.7%**  
عدم وجود تنظيم

**14.7%**  
عوامل أخرى

**11.1%**  
نقص القدرات الحكومية على مستوى المحافظة

**6.2%**  
الإرهاب

**95.8%**

من المشاركين ابلغوا أن حماية البيئة والحفاظ عليها أمر مهم بالنسبة لهم



**21.7%**

من المشاركين ابلغوا أن السيارات البلدية لا تجمع النفايات في منطقتهم




**59.6%**

من المشاركين ابلغوا أنهم على علم بوجود قوانين بيئية في العراق



**93.9%**

من المشاركين ابلغوا أنه سيكون من المفيد صياغة قوانين بيئية وتنفيذها في العراق لحماية البيئة والحفاظ عليها





## أي من هذه العبارات توافق عليها أكثر من غيرها؟

نزع السلاح من هذا المجتمع ضروري لتعزيز الامن	81%	18%	يحتاج المدنيون السلاح لتوفير الامن لأنفسهم في هذه المحافظة
يتم التعامل مع حل النزاعات بين المجتمعات بشكل أفضل عندما يتولاه نظام قضائي رسمي	64%	35%	يتم التعامل مع حل النزاعات بين المجتمعات بشكل أفضل عندما يتولاه شيخ عشيرة محلي
الزواج المبكر عندما تكون الفتيات صغيرات بالعمر هو وسيلة لحياتهن من العنف	25%	74%	لا يوفر الزواج المبكر حماية إضافية للفتيات



اعثر على المزيد من بيانات مسح الأمن السكاني على لوحات المعلومات التفاعلية الخاصة بنا في [العراق وجنوب السودان](#).

## مسح الأمن البشري في العراق

ديالى – فبراير ٢٠٢٤

عبد اللطيف صليبي

**مسح الأمن البشري (HSS)** هو عبارة عن منهجية قامت منظمة باكس بتطويرها لجمع البيانات وتيسير الحوار حول تجارب المدنيين في حالات النزاع. اقرأ المزيد حول باكس PAX أو مسح الأمن البشري في العراق على الموقع الإلكتروني: [azeem@paxforpeace.nl](mailto:azeem@paxforpeace.nl) أو قم بمراسلة صبا عظيم ([azeem@paxforpeace.nl](mailto:azeem@paxforpeace.nl)) أو [protectionofcivilians.org](http://protectionofcivilians.org)

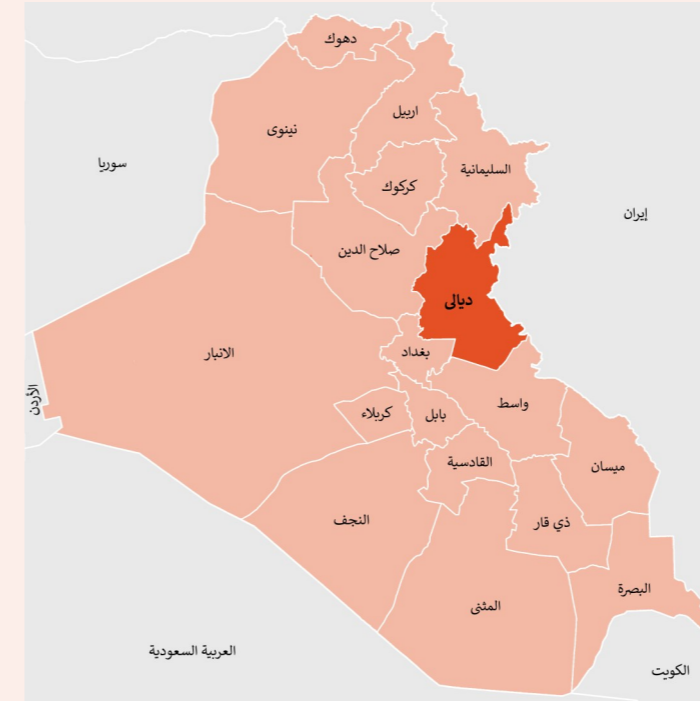


**اتفق** **لا اتفق** **لا اعلم**



بشكل عام لا اشعر بخطر العنف او الجريمة في مجتمعي :	61.5%	34.8%	3.7%
من المحتمل ان يتلقى كل من الرجال والنساء في هذا المجتمع معاملة متساوية عند التبليغ عن حادثة امنية الى الشرطة:	69.8%	25.4%	4.8%
يمكن ان يكون غسل العار او الانتحار القسري طريقة فعالة لاستعادة شرف العائلة :	12.4%	84.2%	3.4%
من السهل على المدنيين حيازة أسلحة في هذا المجتمع:	45.2%	46.0%	8.8%
تتخذ الحكومة في بغداد خطوات جادة لتقليل العنف في هذا المجتمع:	67.5%	22.1%	10.1%

## منهجية مسح الأمن البشري في العراق



خلال ثلاثة اسابيع في آذار (فبراير) ٢٠٢٤, أجرى ١٥ باحثًا ٧٨٤ مقابلة وجهاً لوجه في جميع اقصية محافظة ديالى السبعة باستخدام مسح موحد. لمزيد من التفاصيل حول كيفية جمع بيانات مسح الأمن السكاني وتحليلها، راجع مذكرتنا المنهجية.

بناءً على أحدث التقديرات السكانية، تم تحديد المستجيبين المستهدفين لغرض التوزيع القائم على التمثيل لجميع الفئات من كلا الجنسين، ومن مختلف الاقصية والنواحي، والمناطق الحضرية / الريفية. تم اختيار المجتمعات والأسر والمستجيبين الأفراد للمشاركة من خلال إجراء منهجي وشبه عشوائي لزيادة احتمالية التعميم.

ستواصل منظمة **وند الخير الإنسانية**, الشريك الموثوق لـ PAX، عملها في ديالى من خلال **أنشطة المشاركة المجتمعية** مع المدنيين والسلطات والجهات الفاعلة الأمنية لتحسين الوضع الأمني المحلي باستخدام نتائج مسح الأمن البشري .

على اليسار: خريطة العراق التي توضح محافظة ديالى. إخلاء المسؤولية: هذه الخرائط مخصصة للأغراض التوضيحية فقط ولا تضمن الدقة أو الكمال أو الشمولية، كما أنها لا تُعتبر عن أي رأي لمنظمة باكس.

## أي من الأشخاص أو المجموعات التالية أكثر عرضة للخطر في هذا المجتمع؟

اناس فقراء	18.0%
المراهقين	15.6%
اقلية عرقية أو دينية	12.8%
الاطفال	12.7%
النساء/الفتيات غير المتزوجات	12.7%
عائلات القوات الأمنية	4.5%
النساء البالغات	4.4%
أناس أغنياء	4.4%
مجموعات أخرى	14.9%



من المستجيبين ابلغوا انهم **سمعوا** عن حالات غسل العار أو الاجبار على الانتحار تعرضوا لها نساء وفتيات في منطقتهم

27%



من المستجيبين ابلغوا أنهم **سمعوا** بحالات اجبار على الزواج تعرضت لها نساء بالغات (فوق سن ال١٨) في منطقتهم

36%



من المستجيبين ابلغوا أنهم **لم يسمعوا** عن حالات عنف جنسي تعرضوا له نساء او فتيات في منطقتهم

69%



من المستجيبين ابلغوا أنهم **لم يشاهدوا** نساء او فتيات في منطقتهم يتعرضن للتحرش اللفظي او الجسدي خارج المنزل

59%



من المشاركين **يرغبون** في المشاركة في هذا الاستطلاع في المستقبل (إذا تم تكراره)

96%

